

The diagram shows a vertical banner roll. On the left, a long vertical arrow indicates the total height of the roll, labeled '202,5 cm'. At the top left, a small vertical arrow indicates the thickness of the clasp, labeled '1 cm'. At the bottom left, a vertical arrow indicates the height of the unrolling mechanism, labeled '15 cm'. The banner itself is a large rectangle with a dashed line on the right side, indicating a safety margin. The text 'bannerstop' is at the top, followed by 'Outdoor-Rollup 85'. Below that are the dimensions 'Format (BxH): 85 x 217,5 cm' and 'Format mit Zugabe: 85,6 x 218,1 cm'. A legend on the left lists: 'Klemmleiste 1 cm' (grey square), 'Aufrollmechanik 15 cm' (yellow square), 'Zugabe 0,3 cm je Seite' (dark grey square), and 'Sicherheitsabstand zum Rand ca. 2,5 cm' (dashed line). A note explains that all areas are printable, but the bottom 15 cm will disappear in the cassette and the top 15 cm might be visible. It also advises to place images and color areas in the bottom area to avoid blurring.





1 cm

bannerstop

Outdoor-Rollup 85

Format (BxH): 85 x 217,5 cm

Format mit Zugabe: 85,6 x 218,1 cm

-  Klemmleiste 1 cm
-  Aufrollmechanik 15 cm
-  Zugabe 0,3 cm je Seite
-  Sicherheitsabstand zum Rand ca. 2,5 cm

Alle Flächen sind frei bedruckbar.

Bitte beachten Sie, dass die unteren 15 cm in der Kassette verschwinden werden und nicht sichtbar sind - bzw. im oberen Bereich etwas einsehbar sein werden.

Legen Sie Bilder und Farbflächen auch im unteren Bereich an, sodass es nicht zu Blitzern kommen kann.

202,5 cm

15 cm